

Important Safety Instructions

 This icon means a potentially hazardous situation which, if not avoided, could result in death or serious injury.

Obey the following warnings:

 Read and understand all warnings on this device. Read and understand the Important Safety Instructions supplied at www.modmov.com before first use. Keep the Important Safety Instructions for future reference.


Read and understand all warnings on this device. If at any time the Warning stickers become loose, unreadable or dislodged, contact Nautilus Customer Service or your local distributor for replacement stickers.

- Keep bystanders and children away from the product you are assembling at all times.
- Children must not be let on or near to this device.
- Not intended for use by anyone under 14 years of age.
- Not intended for use by persons with medical conditions where those conditions may impact the safe operation of the device or pose a risk of injury to the user.
- Consult a physician before you start an exercise program. Stop exercising if you feel pain or tightness in your chest, become short of breath, or feel faint. Contact your doctor before you use the device again.
- This device uses resistance and balance to produce the desired result. In order to function, it is designed to move and shift based on user weight and exercise movement. Be sure to safely mount the device with the proper orientation for the intended exercise and maintain your stability while exercising. Be sure the workout area is clear of any obstructions for the safe operation of the device and for emergency dismounts. Keep third parties out of this space when the device is in use.
- Do not operate this device outdoors or in a wet or moist location. Keep the device clean and dry.
- Set up and operate this device on a solid, level, horizontal surface.
- Do not try to change the design or functionality of this device. This could compromise the safety of this device and will void the warranty.
- If replacement parts are necessary, use only genuine Nautilus replacement parts and hardware. Failure to use genuine replacement parts can cause a risk to users, keep the device from operating correctly and void the warranty.
- Incorrect assembly can lead to injury or incorrect function.
- Do not use until the device has been fully assembled and inspected for correct performance in accordance with the Instructions.
- Before each use, examine this device for loose parts or signs of wear. Do not use if found in this condition.
- Maximum operating weight= 300 lbs. (136 kg) combined weight. Do not use if over this weight.
- Do not wear loose clothing or jewelry.
- Always wear rubber soled athletic shoes when you use this device. Do not use the device with bare feet or only wearing socks.
- Make the device stable before you mount it. Use caution when you mount on or off of the device.
- Correctly adjust and safely engage the device.
- Before you start your workout, make sure that your surroundings are free from possible interference and third parties. Your workout free space should be 24" (0.6 m) more than the maximum reach of the exercise in all directions.
- Do not over exert yourself during exercise. Operate the device in the manner described in the program.
- Only apply your weight to the deck area of the device. Do not use the removable mobile device tray as a grip or step area.
- Be sure not to step or rest a body part on your mobile device or damage to it may occur.
- Keep the device clean and dry. After each workout, use a damp cloth to wipe your device free of moisture.
- Perform all regular and periodic maintenance procedures recommended in the Instructions.
- Exercise on this device requires coordination, strength, and balance. Be sure to anticipate that changes in height, location, muscle fatigue, and stability can occur during workouts, and be attentive in order to avoid possible injury.
- To prevent unsupervised operation of the device always secure it when not in use. Place the device in a secure location from children and pets.
- Keep any bystanders, children, and pets clear of the device and movement during operation.
- For institutional use, request proper instruction.
- SAVE THESE INSTRUCTIONS.

Wichtige Sicherheitshinweise

 Dieses Symbol weist auf eine möglicherweise gefährliche Situation hin, die zu schweren oder tödlichen Verletzungen führen kann.


Bitte beachten Sie folgende Warnhinweise:

 Lesen und verstehen Sie alle Warnhinweise auf dem Gerät. Lesen und verstehen Sie vor der ersten Verwendung den Abschnitt "Wichtige Sicherheitshinweise" unter www.modmov.com. Bewahren Sie die Sicherheitshinweise auf, um bei Bedarf darin nachschlagen zu können.


Lesen und verstehen Sie alle Warnhinweise auf dem Gerät. Wenn sich ein Warnaufkleber löst, unleserlich wird oder entfernt wurde, wenden Sie sich an den Kundendienst von Nautilus oder Ihren Händler vor Ort, um Ersatz zu erhalten.

- Unbeteiligte Dritte und Kinder müssen während des Zusammenbaus des Geräts Abstand halten.
- Kinder dürfen sich nicht auf dem Gerät oder in der Nähe des Geräts aufhalten.
- Das Gerät ist nicht für die Verwendung durch Personen unter 14 Jahren geeignet.
- Das Gerät ist nicht geeignet für Personen mit gesundheitlichen Einschränkungen, die eine sichere Nutzung des Geräts beeinträchtigen oder zu einem Verletzungsrisiko für den Benutzer führen könnten.
- Vor Beginn des Trainings sollten Sie Ihren Hausarzt konsultieren. Beenden Sie das Training sofort, wenn Sie Schmerzen oder ein Engegefühl im Brustkorb, Atemnot oder Schwindelanfälle verspüren. Konsultieren Sie Ihren Arzt, bevor Sie wieder mit dem Gerät trainieren.
- Dieses Gerät erzielt die gewünschten Ergebnisse anhand von Widerstand und Balance. Für eine korrekte Funktionsweise bewegt es sich basierend auf dem Benutzergewicht und den Bewegungen. Stellen Sie das Gerät mit der für die entsprechende Übung geeigneten Ausrichtung auf und achten Sie beim Training auf einen sicheren Stand. Für eine sichere Verwendung und einen problemlosen Notabstieg dürfen sich im Trainingsbereich keine Gegenstände befinden. Innerhalb dieses Bereichs sollten sich während des Trainings keine weiteren Personen aufhalten.
- Betreiben Sie das Gerät nicht im Freien oder in feuchter Umgebung. Halten Sie das Gerät sauber und trocken.
- Montieren und verwenden Sie das Gerät nur auf einer stabilen, ebenen und horizontalen Fläche.
- Versuchen Sie nicht, das Design oder die Funktionalität des Geräts zu ändern. Dies könnte die Sicherheit des Geräts beeinträchtigen und führt zum Erlöschen der Garantie.
- Wenn Ersatzteile benötigt werden, verwenden Sie nur Originalersatzteile und Schrauben von Nautilus. Wenn keine Originalersatzteile verwendet werden, besteht für den Benutzer ein Risiko. Außerdem kann der korrekte Betrieb des Geräts beeinträchtigt werden und die Garantie erlöschen.
- Eine fehlerhafte Montage kann Verletzungen zur Folge haben.
- Nehmen Sie das Gerät erst in Betrieb, wenn es vollständig aufgebaut und die korrekte Funktionsfähigkeit in Übereinstimmung mit dem Handbuch überprüft wurde.
- Prüfen Sie das Gerät vor jeder Verwendung auf lose Teile oder Verschleißerscheinungen. Verwenden Sie es nicht, falls Sie solche Teile finden.
- Maximales Betriebsgewicht = 136 kg (kombiniert). Dieses Gewicht darf nicht überschritten werden.
- Tragen Sie keine weite Kleidung oder Schmuck.
- Tragen Sie zum Training mit diesem Gerät stets Sportschuhe mit Gummisohle. Benutzen Sie das Gerät niemals barfuß oder nur mit Socken.
- Überprüfen Sie vor dem Besteigen, ob das stabil steht. Seien Sie beim Auf- und Absteigen vorsichtig.
- Stellen Sie das Gerät korrekt ein und befestigen Sie es gut.
- Achten Sie vor dem Trainingsbeginn darauf, dass Sie in ungestörter Umgebung trainieren können. Der Trainingsbereich entspricht der maximalen Ausdehnung der Übungen plus 60 cm in alle Richtungen. In diesem Bereich dürfen Sie keine Objekte oder Personen befinden.
- Überanstrengen Sie sich beim Training nicht. Verwenden Sie das Gerät nur wie im Handbuch beschrieben.
- Nur das Deck des Geräts darf belastet werden. Der abnehmbare mobile Gerätehalter darf nicht als Griff oder Trittfläche verwendet werden.
- Stützen Sie sich nicht auf dem mobilen Gerätehalter ab, da dieser beschädigt werden könnte.
- Halten Sie das Gerät sauber und trocken. Wischen Sie nach jeder Verwendung Feuchtigkeit mit einem feuchten Tuch von Ihrem Gerät und der Konsole ab.
- Führen Sie alle im Handbuch aufgeführten regelmäßigen Wartungen durch.
- Das Training auf diesem Gerät erfordert Koordination, Kraft und Gleichgewicht. Machen Sie sich immer bewusst, dass es während des Trainings zu Höhen- und Positionsveränderungen sowie Muskelermüdung und Einschränkungen in der Stabilität kommen kann. Bereiten Sie sich darauf vor, um sich zu verletzen.
- Um eine unbeabsichtigte Benutzung des Geräts zu verhindern, sichern Sie es, wenn es nicht verwendet wird. Stellen Sie das Gerät an einem für Kinder und Haustiere unzugänglichen Ort auf.
- Zuschauer, Kinder und Haustiere müssen während der Verwendung Abstand vom Gerät halten.
- Beim Einsatz in gewerblichen Einrichtungen beachten Sie die entsprechenden Anweisungen.
- BEWAHREN SIE DIESE ANLEITUNG AUF!

Instrucciones importantes de seguridad

 Este icono indica una situación posiblemente peligrosa que, si no se evita, puede causar la muerte o lesiones graves.

Tenga en cuenta las siguientes advertencias:

 Lea y comprenda todas las advertencias de este dispositivo. Lea y comprenda las Instrucciones importantes de seguridad que encontrará en www.modmov.com antes del primer uso. Conserve las Instrucciones importantes de seguridad para consultarlas en el futuro.

Lea y comprenda todas las advertencias de este dispositivo. Si en algún momento las etiquetas de advertencia se desprendieran, desplazaran o quedaran ilegibles, póngase en contacto con el servicio de atención al cliente o con su distribuidor local para solicitar otras de recambio.

- Mantenga a curiosos y a niños lejos del aparato que está montando.
- Los niños no deben acceder al dispositivo ni acercarse a él.
- No está pensado para su uso por menores de 14 años.
- No está diseñado para que lo usen personas con problemas médicos que puedan afectar a la seguridad de su funcionamiento o ser víctimas de posibles lesiones.
- Consulte con el médico antes de comenzar un programa de ejercicios. Interrumpa el entrenamiento si siente dolor u opresión en el pecho, le falta la respiración o se marea. Consulte con el médico antes de volver a utilizar el dispositivo.
- Este dispositivo utiliza la resistencia y el equilibrio para producir el resultado deseado. Para que funcione, está pensado para moverse y cambiarse en función del peso del usuario y del movimiento del ejercicio. Asegúrese de que monta el dispositivo con seguridad con la orientación correcta para el ejercicio previsto y que mantiene su estabilidad mientras hace ejercicio. Asegúrese de que el área de entrenamiento está libre de obstrucciones para un funcionamiento seguro del dispositivo y para poder bajarse de él en caso de emergencia. Mantenga alejadas a otras personas de este espacio mientras el dispositivo está en funcionamiento.
- No haga funcionar este dispositivo en el exterior ni en lugares húmedos o mojados. Mantenga el dispositivo limpio y seco.
- Instale el dispositivo y hágalo funcionar sobre una superficie sólida, nivelada y horizontal.
- No intente cambiar el diseño o la funcionalidad de este dispositivo. Podría poner en compromiso la seguridad de este dispositivo y anular la garantía.
- Si son necesarias piezas de repuesto, utilice únicamente piezas de repuesto y herramientas originales Nautilus. Si no se usan piezas de repuesto originales, puede resultar peligroso para los usuarios, impedir que el dispositivo funcione correctamente y anular la garantía.
- Un montaje incorrecto puede producir lesiones o un mal funcionamiento.
- No utilice el dispositivo hasta que se haya montado completamente y se haya inspeccionado su correcto rendimiento de acuerdo con las instrucciones.
- Antes de cada uso, inspeccione este dispositivo en busca de partes sueltas o signos de desgaste. Si hay partes en este estado, no lo utilice.
- Peso máximo operativo = 136 kg de peso combinado. No lo utilice si supera este peso.
- No lleve ropa o joyas sueltas.
- Lleve siempre calzado deportivo con suelas de goma cuando use este dispositivo. No utilice nunca el dispositivo si está descalzo o con calcetines.
- Establezca el dispositivo antes de montarlo. Tenga cuidado al subir o bajar del dispositivo.
- Ajuste correctamente y fije con seguridad el dispositivo.
- Antes de empezar los ejercicios, asegúrese de que su entorno está libre de posibles intromisiones y de otras personas. Su espacio para entrenar ha de superar en 0,6 m el alcance máximo del ejercicio en todas direcciones.
- No se esfuerce en exceso durante el entrenamiento. Utilice el dispositivo en la forma descrita en el programa.
- Aplique únicamente su peso en el área de la plataforma del dispositivo. No utilice la bandeja del dispositivo móvil extraíble como agarre ni de apoyo para los pies.
- Asegúrese de no subirse ni de apoyar ninguna parte del cuerpo en el dispositivo móvil o podrían producirse lesiones.
- Mantenga el dispositivo limpio y seco. Después de cada entrenamiento, utilice un trapo húmedo para secar la humedad del dispositivo.
- Realice todos los procedimientos de mantenimiento regulares y periódicos recomendados en las instrucciones.
- El ejercicio realizado en este dispositivo requiere coordinación, resistencia y equilibrio. Asegúrese de anticipar los cambios en altura, posición, fatiga muscular y estabilidad que puedan tener lugar durante las sesiones de ejercicios, y esté concentrado para evitar algún posible daño.
- Para evitar un funcionamiento sin supervisión del dispositivo, ciérrelo siempre cuando no lo esté usando. Guarde el dispositivo en sitio seguro fuera del alcance de niños y mascotas.
- Mantenga a curiosos, niños y a mascotas lejos del dispositivo y del movimiento durante el funcionamiento.
- Para un uso institucional, solicite instrucciones adecuadas.
- **GUARDE ESTAS INSTRUCCIONES**

Précautions de sécurité

 Ce logo indique un danger potentiel pouvant engendrer des blessures graves, voire la mort.

Veuillez suivre les recommandations ci-après :

 Lisez les étiquettes de mise en garde apposées sur l'appareil. Avant la première utilisation, prenez connaissance des Précautions de sécurité fournies à l'adresse www.modmov.com. Gardez ces Précautions de sécurité afin de pouvoir vous y référer ultérieurement.

Lisez les étiquettes de mise en garde apposées sur l'appareil. Si les étiquettes se décollent, deviennent illisibles ou disparaissent, contactez le service clients Nautilus ou votre distributeur local qui vous en fournira de nouvelles.

- Éloignez les tiers et les enfants de l'appareil lors de son assemblage.
- Les enfants ne doivent pas être laissés sans surveillance sur ou à proximité de l'appareil.
- Cet appareil n'est pas destiné aux enfants de moins de 14 ans.
- Cet appareil n'est pas destiné à être utilisé par des personnes dont l'état de santé peut avoir une incidence sur leurs facultés à le faire fonctionner correctement ou encore risquer d'engendrer des blessures.
- Consultez un médecin avant de commencer votre entraînement. Arrêtez l'exercice si vous ressentez l'un des signes suivants : douleur ou gêne thoracique, étourdissement. Consultez un médecin avant de reprendre tout entraînement.
- Cet appareil utilise la résistance et l'équilibre pour produire les résultats escomptés. Pour fonctionner correctement, il se déplace et glisse en fonction du poids de l'utilisateur et de son mouvement. Installez-vous sur l'appareil en respectant l'orientation nécessaire à l'exercice à réaliser et pour une stabilité optimale durant l'entraînement. Assurez-vous que la zone d'entraînement est bien dégagée, pour un fonctionnement sans danger et pour pouvoir vous dégager rapidement. Demandez à votre entourage de ne pas s'approcher de l'appareil quand vous utilisez ce dernier.
- Ne faites pas fonctionner l'appareil à l'extérieur ou dans un environnement humide. Vérifiez que l'appareil est toujours propre et sec.
- Installez et faites fonctionner cet appareil sur une surface plane et solide.
- Ne modifiez pas l'assemblage ni les fonctionnalités de l'appareil. Vous pourriez en effet compromettre la sécurité et en annuler ainsi la garantie.
- N'utilisez que des pièces de rechange et du matériel Nautilus. La non utilisation de pièces de rechange d'origine peut occasionner des risques pour les utilisateurs, empêcher le fonctionnement correct de l'appareil ou en annuler la garantie.
- Un montage incorrect peut engendrer des blessures ou un mauvais fonctionnement de l'appareil.
- N'utilisez pas l'appareil avant d'avoir terminé son assemblage et son inspection, afin de garantir des performances correctes et en accord avec les instructions.
- Avant chaque utilisation, inspectez l'appareil de sorte à repérer tout signe d'usure ou d'endommagement. N'utilisez pas votre appareil si ce dernier n'est pas en parfait état.
- Poids maximal en fonctionnement = 300 lb (136 kg) - poids combiné. Les personnes dont le poids est supérieur ne doivent pas utiliser l'appareil.
- Ne portez pas de vêtements trop lâches ni de bijoux.
- Portez toujours des chaussures de sport à semelles en caoutchouc. N'utilisez pas l'appareil pieds nus, ni en chaussettes.
- Stabilisez bien l'appareil avant de vous installer dessus. Soyez toujours prudent lorsque vous montez et descendez de l'appareil.
- Veillez à bien régler et enclencher l'appareil.
- Avant de commencer votre entraînement, assurez-vous de l'absence d'interférences et de tiers aux alentours de l'appareil. Laissez au moins 24" (0,6 m) en plus de l'envergure nécessaire aux exercices dans toutes les directions.
- Évitez de vous entraîner de manière excessive. Respectez les instructions détaillées dans le programme.
- Ne faites porter votre poids que sur le plateau de l'appareil. N'agrippez pas le plateau mobile et ne montez pas dessus.
- Ne marchez pas sur la partie mobile et ne vous appuyez pas dessus, au risque de l'endommager.
- Vérifiez que l'appareil est toujours propre et sec. À l'aide d'un chiffon humide, essuyez l'appareil après chaque utilisation.
- Exécutez toutes les procédures d'entretien régulières et périodiques recommandées dans les instructions.
- S'entraîner sur cet appareil suppose coordination et équilibre. La hauteur, l'emplacement, la sollicitation musculaire et la stabilité peuvent varier en cours d'entraînement. Veillez à éviter toute perte d'équilibre, cause éventuelle de blessures.
- Pour éviter tout fonctionnement non surveillé de l'appareil, attachez-le systématiquement lorsque vous ne vous en servez pas. Rangez l'appareil à l'écart des enfants et des animaux.
- Éloignez les tiers, les enfants et les animaux de l'appareil et de l'utilisateur en mouvement.
- Pour toute utilisation commerciale, demandez les instructions y relatives.
- CONSERVEZ PRECIEUSEMENT CES INSTRUCTIONS !

Importanti precauzioni di sicurezza



Questa icona indica una situazione potenzialmente pericolosa che, se non evitata, può causare la morte o lesioni gravi.

Attenersi alle seguenti avvertenze:



Leggere e comprendere tutte le avvertenze presenti sul dispositivo. Prima di utilizzare il dispositivo per la prima volta, leggere e comprendere le importanti precauzioni di sicurezza disponibili all'indirizzo www.modmov.com. Conservare le importanti precauzioni di sicurezza come riferimento futuro.

Leggere e comprendere tutte le avvertenze presenti sul dispositivo. Quando le etichette di sicurezza si staccano, si deteriorano o diventano illeggibili, contattare il Servizio assistenza Nautilus o il distributore locale di fiducia per la fornitura di etichette sostitutive.

- Mantenere sempre spettatori e bambini lontani dal prodotto in fase di montaggio.
- Non permettere ai bambini di salire o avvicinarsi al dispositivo.
- Non destinato all'uso da parte di minori di 14 anni.
- Non adatto all'uso da parte di persone con situazioni mediche che possono avere un impatto sull'uso sicuro del dispositivo o rappresentare un rischio di lesione per l'utente.
- Consultare un medico prima di iniziare un programma di esercizi. Interrompere l'esercizio se si avvertono dolori o senso di oppressione al petto, difficoltà respiratorie o sensazioni di svenimento. Contattare il proprio medico prima di utilizzare nuovamente il dispositivo.
- Questo dispositivo consente di lavorare su resistenza ed equilibrio per raggiungere il risultato desiderato. Per garantire il funzionamento ottimale, è progettato per spostarsi in base al peso dell'utente e al movimento dell'esercizio. Montare il dispositivo correttamente con l'orientamento appropriato per l'esercizio previsto e mantenersi sempre stabili durante l'allenamento. Assicurarsi che nell'area di allenamento non siano presenti ostacoli al fine di garantire il corretto funzionamento del dispositivo e il libero accesso in caso di emergenza. Tenere le altre persone fuori dall'area durante l'utilizzo del dispositivo.
- Non utilizzare il dispositivo all'aperto o in presenza di acqua o umidità. Mantenere il dispositivo pulito e asciutto.
- Impostare e mettere in funzione il dispositivo su una superficie orizzontale, piana e solida.
- Non cercare di modificare il design o la funzionalità del dispositivo in uso, poiché si potrebbe compromettere la sicurezza del dispositivo e renderne nulla la garanzia.
- In caso di necessità di pezzi di ricambio, utilizzare solo pezzi di ricambio e attrezzature Nautilus originali. Il mancato utilizzo di pezzi di ricambio originali può rappresentare un rischio per gli utenti, comportare il funzionamento errato del dispositivo e l'annullamento della garanzia.
- Un montaggio errato può provocare lesioni o un funzionamento scorretto.
- Utilizzare il dispositivo solo dopo avere completato il montaggio e controllato il corretto funzionamento, come da Istruzioni.
- Prima di ogni utilizzo, controllare il dispositivo per individuare eventuali parti allentate o segni di usura. Non utilizzare il dispositivo in caso si verifichi questa condizione.
- Peso massimo di esercizio = 136 kg (300 lb), peso combinato. Non utilizzare il dispositivo se si supera tale peso.
- Non indossare abiti larghi o gioielli.
- Indossare sempre calzature specifiche per lo sport con la suola in gomma quando si usa questo dispositivo. Non usare il dispositivo a piedi nudi o indossando solo le calze.
- Rendere stabile il dispositivo prima del montaggio. Prestare attenzione ogni volta che si sale o si scende dal dispositivo.
- Regolare correttamente e azionare in sicurezza il dispositivo.
- Prima di iniziare l'allenamento, assicurarsi che nelle aree circostanti non siano presenti possibili interferenze e altre persone. Lo spazio libero per l'allenamento deve essere di 0,6 m (24") superiore all'estensione massima dell'esercizio in tutte le direzioni.
- Non sforzarsi esageratamente durante l'esercizio. Utilizzare il dispositivo nel modo descritto nel programma.
- Applicare il proprio peso solo sulla zona del piano del dispositivo. Non utilizzare il vassoio per dispositivo mobile rimovibile con presa o gradino.
- Prestare attenzione a non calpestare né appoggiare una parte del corpo sul dispositivo mobile, altrimenti potrebbe danneggiarsi.
- Mantenere il dispositivo pulito e asciutto. Dopo ogni allenamento, utilizzare un panno umido per rimuovere dal dispositivo ogni eventuale traccia di umidità.
- Eseguire tutte le procedure di manutenzione periodica e regolare raccomandate nelle Istruzioni.
- L'allenamento su questo dispositivo richiede coordinazione, forza ed equilibrio. Ricordarsi che si possono verificare modifiche di altezza, posizione, fatica muscolare e stabilità nel corso degli allenamenti: attenzione a possibili lesioni.
- Per evitare l'utilizzo senza supervisione del dispositivo, metterlo sempre in sicurezza quando non è in uso. Collocare il dispositivo in un punto sicuro lontano da bambini e animali domestici.
- Tenere eventuali spettatori, bambini e animali domestici lontani dal dispositivo e dal movimento durante l'utilizzo.
- Per l'uso in strutture pubbliche, richiedere le istruzioni appropriate.
- **CONSERVARE LE PRESENTI ISTRUZIONI.**

Warranty (If purchased within the United States or Canada)

Who Is Covered

This warranty is valid only to the original purchaser and is not transferable or applicable to any other person(s).

What Is Covered

Nautilus, Inc. warrants that this product is free from defects in materials and workmanship, when used for the purpose intended, under normal conditions, and provided it receives proper care and maintenance as described in the Product's Assembly and Owner's manual. This warranty is good only for authentic, original, legitimate machines manufactured by Nautilus, Inc. and sold through an authorized agent and used in the United States or Canada.

Terms

- Device 2 years

How Nautilus Will Support the Warranty

Throughout the terms of the warranty coverage, Nautilus, Inc. will repair any machine that proves to be defective in materials or workmanship. Nautilus reserves the right to replace the product in the event a repair is not possible. When Nautilus determines replacement is the correct remedy, Nautilus may apply a limited credit reimbursement toward another Nautilus, Inc. brand Product, at our discretion. This reimbursement may be prorated based on length of ownership. Nautilus, Inc. provides repair service within major metropolitan areas. Nautilus, Inc. reserves the right to charge the consumer for travel outside these areas. Nautilus, Inc. is not responsible for dealer labor or maintenance charges beyond the applicable warranty period(s) stated herein. Nautilus, Inc. reserves the right to substitute material, parts or products of equal or better quality if identical materials or products are not available at the time of service under this warranty. Any replacement of the product under the terms of the Warranty in no way extends the original Warranty period. Any limited credit reimbursement may be prorated based on length of ownership. THESE REMEDIES ARE THE EXCLUSIVE AND SOLE REMEDIES FOR ANY BREACH OF WARRANTY.

What You Must Do

- Retain appropriate and acceptable Proof of Purchase.
- Operate, maintain, and inspect the Product as specified in the Product Documentation (Assembly, Owner's Manuals, etc.).
- Product must be used exclusively for the purpose intended.
- Notify Nautilus within 30 days after detecting an issue with the Product.
- Install replacement parts or components in accordance with any Nautilus instructions.
- Perform diagnostic procedures with a trained Nautilus, Inc representative if requested.
- This warranty does not cover in home repair costs (labor, etc) or related charges.

What Is Not Covered

- Damage due to abuse, tampering or modification of the Product, failure to properly follow assembly instructions, maintenance instructions, or safety warnings as stated in the Product Documentation (Assembly, Owner's Manuals, etc), damage due to improper storage or the effect of environmental conditions such as moisture or weather, misuse, mishandling, accident, natural disasters, power surges.
- Damage caused by exceeding maximum user weights as defined in the Product's Owner's manual or warning label.
- Damage due to normal usage and wear and tear.
- This warranty does not extend to any territories or countries outside the United States and Canada.

How to Obtain Service

For Products purchased directly from Nautilus, Inc. contact the Nautilus office listed on the Contacts page of the products Owner's manual. You may be required to return the defective component to a specified address for repair or inspection, at your expense. Standard ground shipping of any warranty replacement parts will be paid by Nautilus, Inc. For products purchased from a retailer, you may be asked to contact your retailer for warranty support.

Exclusions

The preceding warranties are the sole and exclusive express warranties made by Nautilus, Inc. They supersede any prior, contrary or additional representations, whether oral or written. No agent, representative, dealer, person or employee has the authority to alter or increase the obligations or limitations of this warranty. Any implied warranties, including the WARRANTY OF MERCHANTABILITY and any WARRANTY OF FITNESS FOR A PARTICULAR PURPOSE, are limited in duration to the term of the applicable express warranty provided above, whichever is longer. Some states do not allow limitations on how long an implied warranty lasts, so the above limitation may not apply to you.

Limitation of Remedies

EXCEPT AS OTHERWISE REQUIRED BY APPLICABLE LAW, THE PURCHASER'S EXCLUSIVE REMEDY IS LIMITED TO REPAIR OR REPLACEMENT OF ANY COMPONENT DEEMED BY NAUTILUS, INC. TO BE DEFECTIVE UNDER THE TERMS AND CONDITIONS STATED HEREIN. IN NO EVENT WILL NAUTILUS, INC. BE LIABLE FOR ANY SPECIAL, CONSEQUENTIAL, INCIDENTAL, INDIRECT OR ECONOMIC DAMAGES, REGARDLESS OF THE THEORY OF LIABILITY (INCLUDING, WITHOUT LIMITATION, PRODUCT LIABILITY, NEGLIGENCE OR OTHER TORT) OR FOR ANY LOST REVENUE, PROFIT, DATA, PRIVACY OR FOR ANY PUNITIVE DAMAGES ARISING OUT OF OR RELATED TO THE USE OF THE FITNESS MACHINE EVEN IF NAUTILUS, INC. HAS BEEN ADVISED OF THE POSSIBILITY OF SUCH DAMAGES. THIS EXCLUSION AND LIMITATION SHALL APPLY EVEN IF ANY REMEDY FAILS OF ITS ESSENTIAL PURPOSE. SOME STATES DO NOT ALLOW THE EXCLUSION OR LIMITATION OF CONSEQUENTIAL OR INCIDENTAL TYPE DAMAGES SO THE ABOVE LIMITATION MAY NOT APPLY TO YOU.

State Laws

This warranty gives you specific legal rights. You may also have other rights, which vary from state to state.

Expirations

If the warranty has expired, Nautilus, Inc. may assist with replacements or repairs to parts and labor, but there will be a charge for these services. Contact a Nautilus® office for information on post-warranty parts and services. Nautilus does not guarantee availability of spare parts after expiration of warranty period.

International Purchases

If you purchased your machine outside of the United States consult your local distributor or dealer for warranty coverage.

EN

Warranty (If purchased outside the United States or Canada)

For details regarding product warranty or if you have questions or problems with your product, please contact your local distributor. To find your local distributor, go to: www.nautilusinternational.com

DE

Gewährleistung (Beim Kauf außerhalb der USA oder Kanada)

Für ausführliche Informationen zur Produktgarantie sowie bei Fragen oder Problemen rund um Ihr Produkt wenden Sie sich an Ihren Händler vor Ort. Eine Händlerliste finden Sie hier: www.nautilusinternational.com

ES

Garantía (Si se ha adquirido fuera de Estados Unidos o Canadá)

Si desea más información en relación a la garantía del producto o si tiene alguna duda o problema con el producto, póngase en contacto con su distribuidor local. Para buscar a su distribuidor local, visite: www.nautilusinternational.com

FR

Garantie (pour un achat en dehors des États-Unis et du Canada)

Pour tout problème ou question quant à votre appareil ou à sa garantie, contactez votre distributeur local. Pour trouver votre distributeur local, consultez : www.nautilusinternational.com

IT

Garanzia (per i dispositivi acquistati fuori degli Stati Uniti e del Canada)

Per dettagli sulla garanzia del prodotto, o in caso di domande o problemi relativi al prodotto stesso, contattare il distributore locale di fiducia. Per trovare il distributore locale di fiducia, visitare: www.nautilusinternational.com



Required for assembly: #2 Phillips screwdriver (not included)

Nécessaire à l'assemblage : Tournevis cruciforme n° 2 (non fourni)

Für die Montage benötigt: Kreuzschlitzschraubendreher Nr. 2 (nicht mitgeliefert)

Necessario per il montaggio: n. 2 cacciaviti Phillips (non in dotazione)

Requerido para el montaje: Destornillador Phillips n° 2 (no incluido)

