

Instrucciones de seguridad importantes - Antes de usar este equipo, acate las siguientes advertencias:

⚠ Este ícono significa una situación posiblemente riesgosa que, de no evitarse, podría provocar la muerte o lesiones graves.

Acate las siguientes advertencias:

⚠ Lea y comprenda todas las advertencias que se encuentran en esta máquina.

- Lea detenidamente y comprenda el Manual del usuario.
- Siempre mantenga a terceras personas y niños alejados del producto que está ensamblando.
- No intente cambiar el diseño ni la funcionalidad de esta máquina. Si lo hace, podría poner en riesgo la seguridad de la máquina e invalidará la garantía.
- Antes de cada uso, revise si hay piezas sueltas o señales de desgaste en la máquina. No la use si la encuentra en estas condiciones. Vigile de cerca el sillín, los pedales y las bielas. Póngase en contacto con el servicio al cliente de Nautilus o su distribuidor local para obtener información sobre reparación.
- No intente cambiar el diseño ni la funcionalidad de esta máquina. Si lo hace, podría poner en riesgo la seguridad de la máquina e invalidará la garantía.
- Si necesita reemplazar piezas, use sólo piezas de reemplazo y herrajes originales de Nautilus. No usar repuestos originales puede provocar riesgos para los usuarios, impedir que la máquina funcione correctamente e invalidar la garantía.
- No use la máquina hasta que esté completamente ensamblada y haya sido inspeccionada para comprobar su correcto funcionamiento según el Manual del usuario.
- Ejecute todos los pasos de ensamblaje en la secuencia indicada. El ensamblaje incorrecto puede producir lesiones.

Si necesita asistencia:

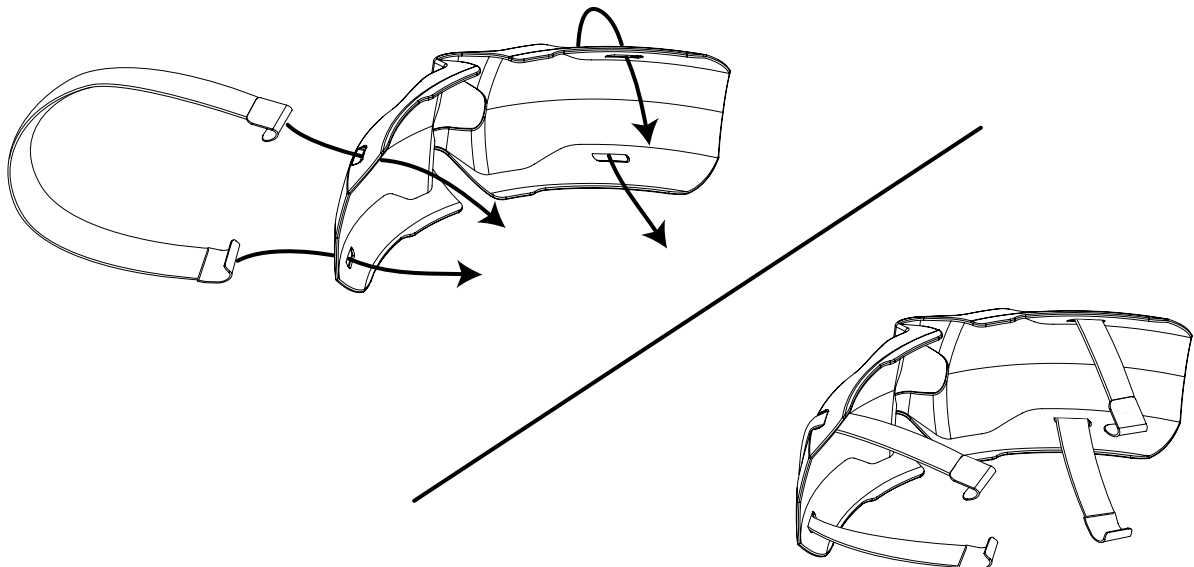
En Estados Unidos — llame a un representante de servicio al cliente de Schwinn al 1-800-605-3369.

Fuera de Estados Unidos — póngase en contacto con su distribuidor local.

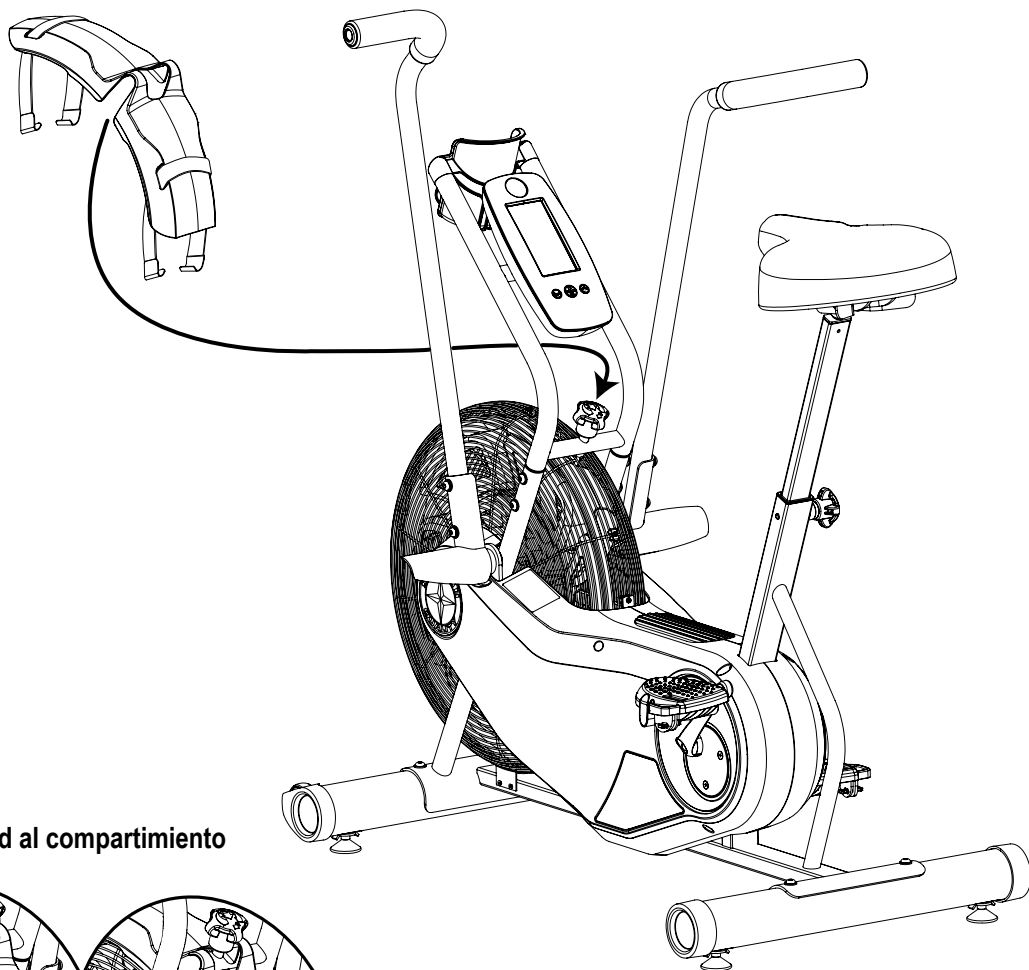
Nautilus, Inc., 5415 Centerpoint Parkway, Groveport, OH 43125 EE. UU., www.NautilusInc.com - Servicio de atención al cliente: Norteamérica (800) 605-3369, csnls@nautilus.com | fuera de EE. UU. o Canadá: www.nautilusinternational.com | Impreso en China | © 2012 Nautilus, Inc. | ® indica las marcas comerciales registradas en los Estados Unidos. Estas marcas pueden estar registradas en otras naciones o de otra forma protegidas por el derecho angloamericano. Schwinn, el logotipo de Schwinn Quality, AirDyne y Nautilus son marcas comerciales de propiedad o con licencia concedida a Nautilus, Inc.

⚠ Consulte el Manual de ensamblaje para conocer todas las instrucciones de seguridad.


1. Pase las correas de seguridad a través del parabrisas de la Airdyne®



2. Coloque el parabrisas de la Airdyne® sobre la perilla de bloqueo y en el compartimento del ventilador



3. Conecte las correas de seguridad al compartimiento del ventilador



4. Inspección final

Inspeccione la máquina para asegurarse de que toda la tornillería esté ajustada y de que los componentes estén correctamente ensamblados.



No use la máquina hasta que esté completamente ensamblada y haya sido inspeccionada para comprobar su correcto funcionamiento según el manual del usuario.

