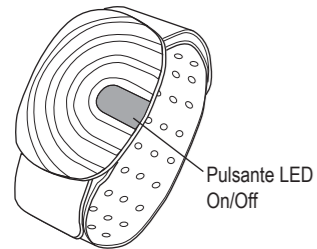


Fascia Cardio da Braccio Bowflex™ (Versione V1.0)

MANUALE UTENTE



8022383.021519.A

Introduzione al prodotto

Grazie per aver acquistato la Fascia Cardio da Braccio Bowflex™. Questo dispositivo trasmette i dati della frequenza cardiaca in tempo reale, tramite la connessione Bluetooth®, a un dispositivo o ad un'app per la ricezione della frequenza cardiaca. Questo ti aiuterà a gestire il tuo livello di allenamento e la tua routine di esercizi. (Questo prodotto è inteso per il solo uso sportivo e non sostituisce alcun parere medico.)

AVVERTENZA! Utilizzare i valori calcolati o misurati da questo dispositivo unicamente come riferimento. La frequenza cardiaca visualizzata è approssimativa e deve essere usata solo come riferimento. L'allenamento eccessivo può comportare lesioni serie o addirittura la morte. In caso di sensazione di svenimento, interrompere immediatamente l'allenamento.

Prima di utilizzare la macchina per la prima volta, leggere e assicurarsi di aver compreso per intero il Manuale fornito a corredo. Conservare il Manuale per riferimenti futuri.

CONSERVARE LE PRESENTI ISTRUZIONI.

Specifiche

Misure del prodotto: 46.78x34.58x11.58mm

Peso: 55g

Alimentazione: Batteria al litio ricaricabile

Resistenza all'acqua: IP67 (resiste ad un'immersione in 1 metro di acqua per 30 minuti)

Temperatura di funzionamento : 0° C ~ 45° C

Trasmissione: BLE

Messa in funzione e utilizzo

Per l'accensione: Premere il pulsante LED On/Off. Il LED lampeggerà rapidamente in blu, per indicare che il sensore è stato attivato e sta cercando la frequenza cardiaca. Quando il sensore da braccio calcola la frequenza cardiaca, il LED lampeggia lentamente.

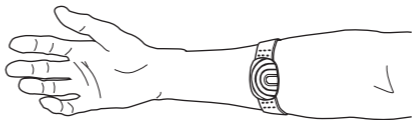
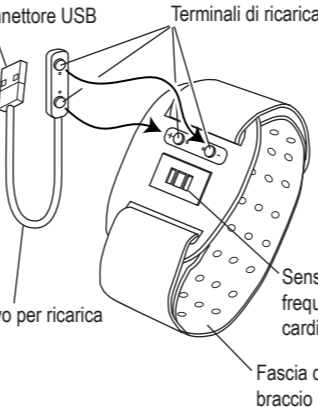
Per lo spegnimento: Premere il pulsante LED On/Off quando (il dispositivo) non è in uso. Il LED lampeggerà rapidamente in rosso, quindi attiverà lo spegnimento.

Alimentazione:

a. Se premendo il pulsante LED On/Off, il LED lampeggia più volte in rosso, questo indica che la batteria è scarica e deve essere ricaricata.

b. Durante la ricarica il LED lampeggerà in

rosso e verde. Quando il dispositivo sarà completamente carico, il LED diventerà verde.



Indossatura (della fascia):

La fascia cardio deve essere posizionata sulla parte superiore dell'avambraccio, con il sensore della frequenza cardiaca rivolto verso l'interno dell'avambraccio. La fascia deve essere abbastanza aderente in modo da non muoversi sul braccio, ma non tanto stretta da ostacolare la circolazione sanguigna.

Nota: Prima dell'uso, assicurarsi di rimuovere la protezione dal sensore della frequenza cardiaca.

Impostazione con dispositivi abilitati Bluetooth® (macchine fitness)

1. Attivare la macchina fitness.

2. Premere il pulsante LED On/Off per collegare la fascia cardio.

Impostazione con le app Bluetooth®

1. Abilitare il Bluetooth® sul dispositivo con l'app.

2. Aprire l'app Bluetooth®.

3. Trovare il menu Impostazioni sensore nell'app.

4. Premere il pulsante LED On/Off per collegare la fascia per la frequenza cardiaca all'app.

App compatibili

Bowflex™ Max Intelligence™ App, Wahoo Fitness, Runtastic, e Strava

Conformità FCC

Modifiche o cambiamenti non espressamente approvati dall'ente responsabile della conformità potrebbero rendere nulla l'autorizzazione dell'utente alla messa in funzione dell'apparecchiatura.

Questo dispositivo è conforme alla parte 15 delle norme FCC. La messa in funzione è soggetta alle seguenti due condizioni: (1) Questo dispositivo non deve causare interferenze dannose e (2) questo dispositivo deve accettare tutte le interferenze ricevute, incluse le interferenze che potrebbero causare un funzionamento non corretto.

NON smaltire questo prodotto come rifiuto. Prodotto da riciclare. Per uno smaltimento adeguato del presente prodotto, attenersi ai metodi prescritti di una discarica autorizzata.

Nautilus, Inc., 5415 Centerpoint Parkway, Groveport, OH 43125 USA, www.NautilusInc.com - Customer Service: Nord America (800) 605-3369, csnls@nautilus.com | fuori dagli Stati Uniti www.nautilusinternational.com | Stampato in Cina | © 2019 Nautilus, Inc. | Bowflex e Max Intelligence sono marchi di proprietà di Nautilus, Inc., registrati o altrimenti protetti dalla common law negli Stati Uniti e in altre nazioni. Wahoo Fitness, Runtastic, e Strava sono marchi dei rispettivi proprietari. Il marchio e il logo Bluetooth® sono marchi registrati di proprietà della Bluetooth SIG, Inc. e qualsiasi uso di tali marchi da parte di Nautilus, Inc. è soggetto a licenza.

MANUALE ORIGINALE -
SOLO VERSIONE IN INGLESE

